

智慧树平台共享课导学

学生端讲解



APP 操作方法



知到APP下载

知到 APP

用手机随时学习

APP 操作方法——登录

新生——之前未登录过的同学

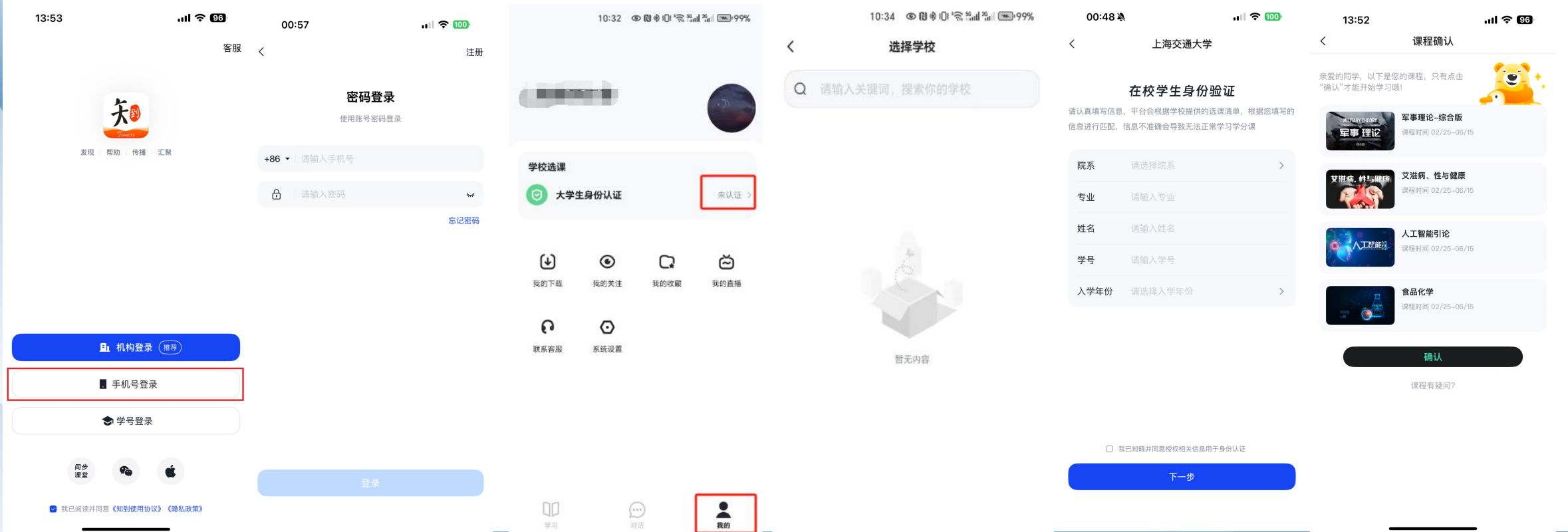
打开知到APP，选择**学号**登录，输入自己的学校、大学学号及初始密码**Zhihuishu@学号后6位**（首字母Z为**大写**。如：Zhihuishu@220908。如学号不足6位，则为全部学号），验证姓名最后一个字、绑定手机号后，会弹出课程确认的界面，点击确认即可（如弹出姓名与本人姓名不一致请及时反馈老师或联系在线客服反馈。**（注意：首次登录请务必选择学号登录）**）



APP 操作方法——登录

新生—手机号已注册未认证的同学

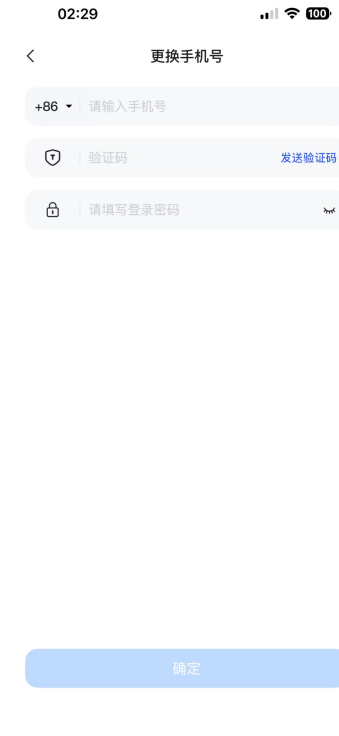
如果新生在学号登录前已先用手机号注册了一个账户，再用学号登录绑定手机号时，系统会提示手机号被占用，则为被自己的手机号账号占用。此时，只需用手机号注册的账户先登录，再进行【身份认证】，即可看到弹出的课程。



APP 操作方法——登录

老生——之前使用过智慧树的同学

打开知到APP，选择【**学号+学校+原来设置的密码**】或者【**手机号+原来设置的密码**】登录。如果忘记了原来的密码，在未更换手机号的情况下，点击【**忘记密码**】，通过原来绑定的手机号重设密码。如不再使用平台上原绑定的手机号码，已登录状态下头像进去【**个人资料**】页，点击【**手机**】信息进行更换手机号（前提是新手机号未曾注册过），如不成功，可联系在线客服“转人工”处理。



修改认证信息

若需要修改自己的认证信息，已登录状态下头像进去【个人资料】页，点击【修改认证信息】项，即可进入修改页面。



学习通知



- 1、**【学习通知】**中会有课程重要信息的推送，请各位同学一定要认真留意。
- 2、APP端消息中心入口在**【对话】**模块**【平台通知】**栏目内；PC端**【消息中心】**在学堂和课程页面顶部的**【消息】**中。

课程提醒



- 1、**【课程提醒】**中会有课程重要信息的推送, 请各位同学通过公众号绑定账号后认真留意信息。
- 2、点击课程卡片进入课程主界面, 在**【课程提醒】**栏目按提示关注公众号、绑定好智慧树账号后会收到相应课程提醒消息。

APP 操作方法——学习

搜索课程

我的课程 (28)

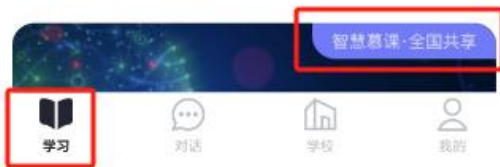
查看全部 >



成绩 掌握度 作业考试 见面课 >>



成绩 作业考试 问答 见面课



- 1、打开APP后，点击【**学习**】即可看到已选择的课程，点击图片即可开始学习；
- 2、注意：学习时，请关注角标为**智慧课程—全国共享/共享课/智慧慕课—全国共享**，角标为**兴趣课**或是**公开课**的是同学们自己在知到APP里选择的，这个课看完没有分数！要学习**智慧课程—全国共享！共享课！智慧慕课—全国共享！**

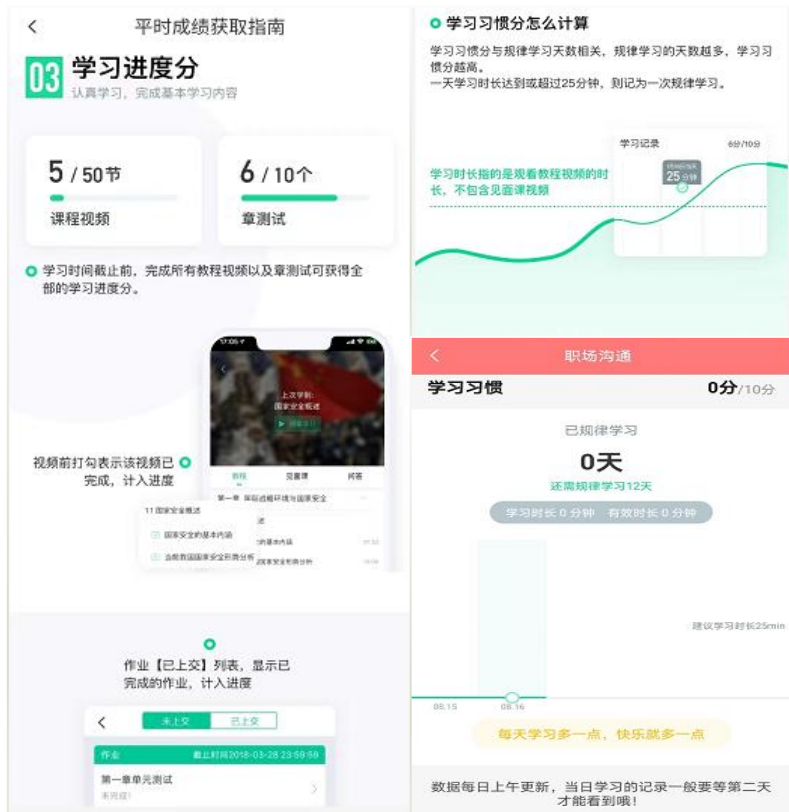
APP 操作方法——学习



【成绩】模块

- 1、请大家开始学习前一定要查看成绩组成以及平时分攻略!!!
- 2、在学习过程中，学生可点击【学习】模块中的【成绩】入口，可查看该门课的当前成绩、学习时间、考试时间和成绩规则；**课程总成绩由平时成绩+平时测试成绩+见面课成绩+期末考试成绩四部分组成，各部分成绩比例组成以学校规定为准。**
- 3、注意：【成绩分析】中的分数仅作为学习过程中的参考，智慧树最终成绩以成绩发布后的为准。如果觉得有问题，可先自行刷新一下再查看。

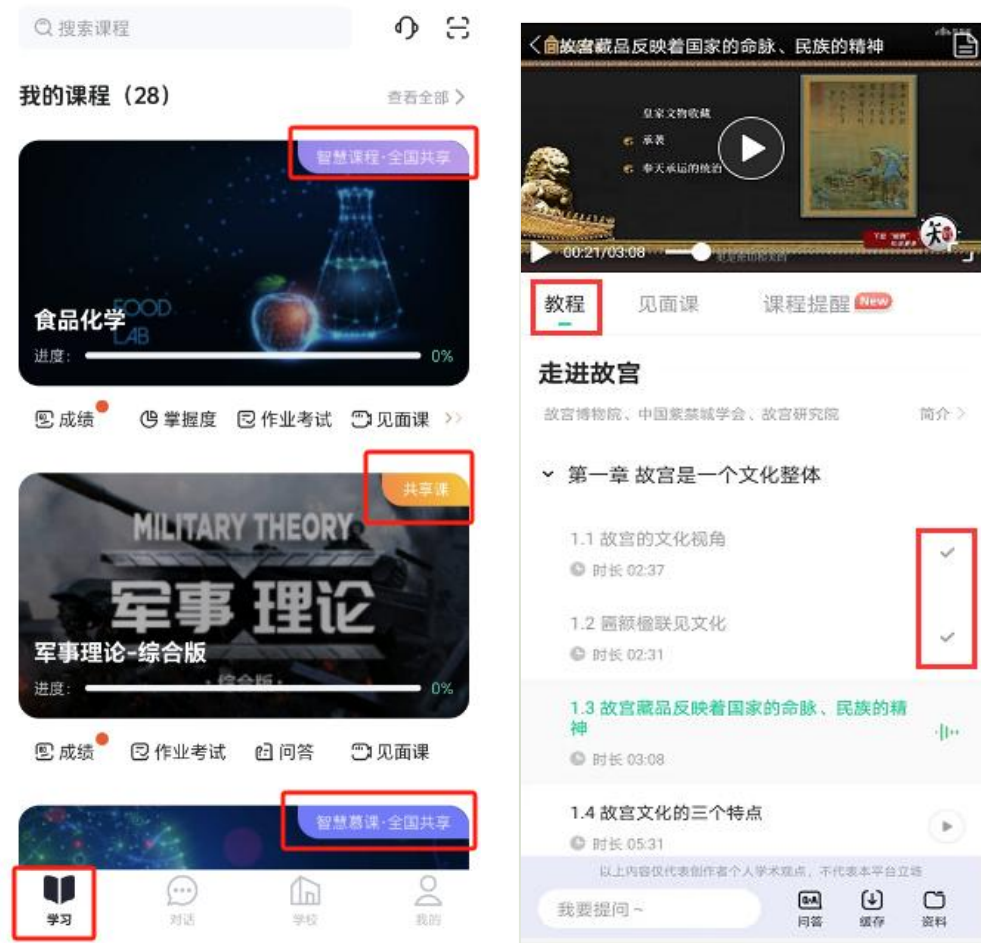
APP 操作方法——学习



【学习进度】部分

学习时间截止前，完成所有教程视频以及章节测试可获得全部的学习进度分，即**学习进度分=看视频+做章节测试**，所以一定不要忽略完成章节测试。

APP 操作方法——学习



视频【教程】模块

点击课程卡片进入课程主界面，在【教程】栏目下找到课程视频进行学习。

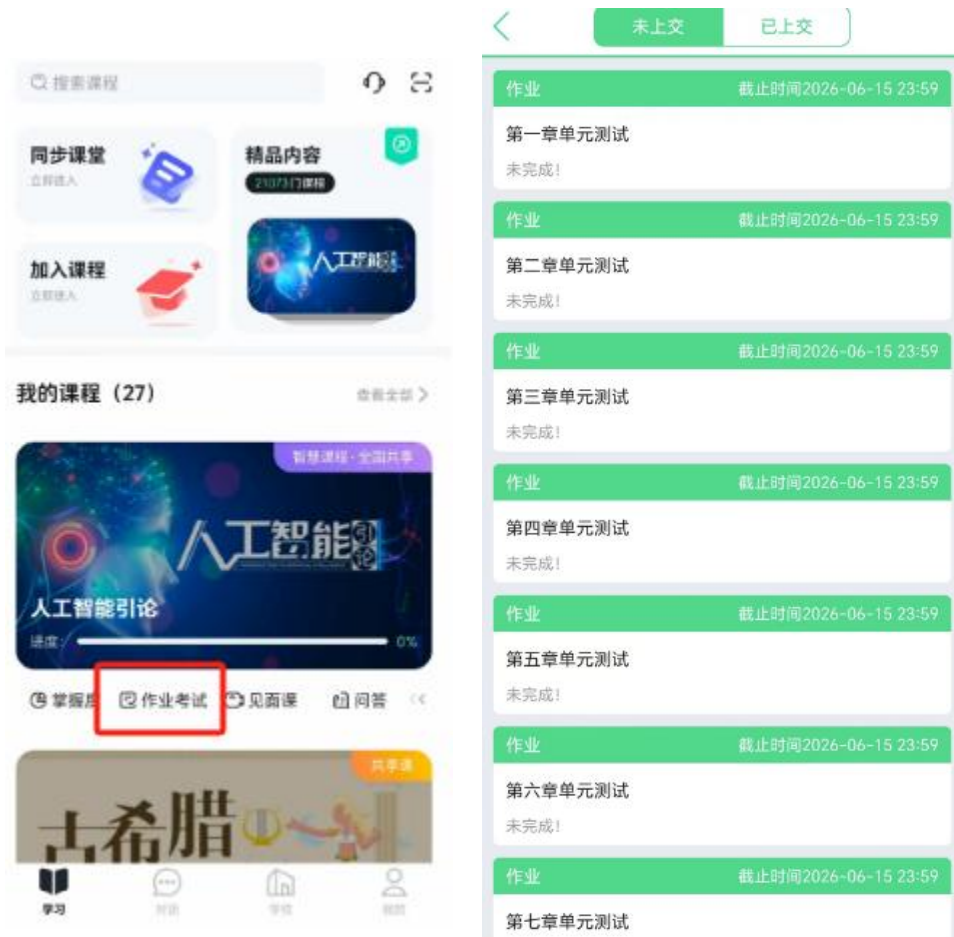
视频学习进度计算：根据累计观看时间计算，拖拽播放进度条等非有效观看的不算；

视频学习进度显示：小节视频学习完成的，后方会显示打勾标志；

视频离线学习支持：可先下载视频在离线（非联网）状态下进行学习，下载成功的视频会在【缓存】—【离线缓存】页面显示；**（注意：离线学习记录需要在联网后才会提交）**

视频学习中卡顿处理：如在观看视频时出现卡顿，在全屏模式下，通过播放器底部右下角的切换功能，调整清晰度。

APP 操作方法——学习



【作业考试】模块

点击课程卡片的【作业考试】入口，进入作业考试【未上交】列表；【未上交】列表中包含课程所有章节测试和课程考试；

章测试：每章内容结束后都有章测试，课程学习时间截止后，章测试将无法再提交，请注意完成章测试的截止时间。

期末考试：期末考试有相应的开放及截止时间，考试开放之时，除了考试，其他任何学习相关的内容均不计分。

考试注意事项：考试只有一次机会，不要抱着“看一看”的心理去打开考试，试卷打开后，即使关闭网页或APP系统仍会继续倒计时，一旦考试时限到了，试卷将会被系统自动提交。

补考注意事项：总成绩发布后，若学生总成绩小于60分，且学校设置为允许补考的前提下，系统会自动发布补考试卷。

APP 操作方法——学习



【已上交】部分

- 1、点击【已上交】列表，即可查看已提交的章测试或考试相应分数。
- 2、章测试在学生完成后立即显示分数；（除有主观题需批阅外）
- 3、在学习周期内，若对章测试分数不满意，可申请重做。每章的重做机会各有**3次**，以最后一次做题的分数为准。章测试允许查看自己答题对错情况。
- 4、考试：原则上平台只有**一次**考试机会，不予申请重做。请务必做好充分准备后再开始考试。

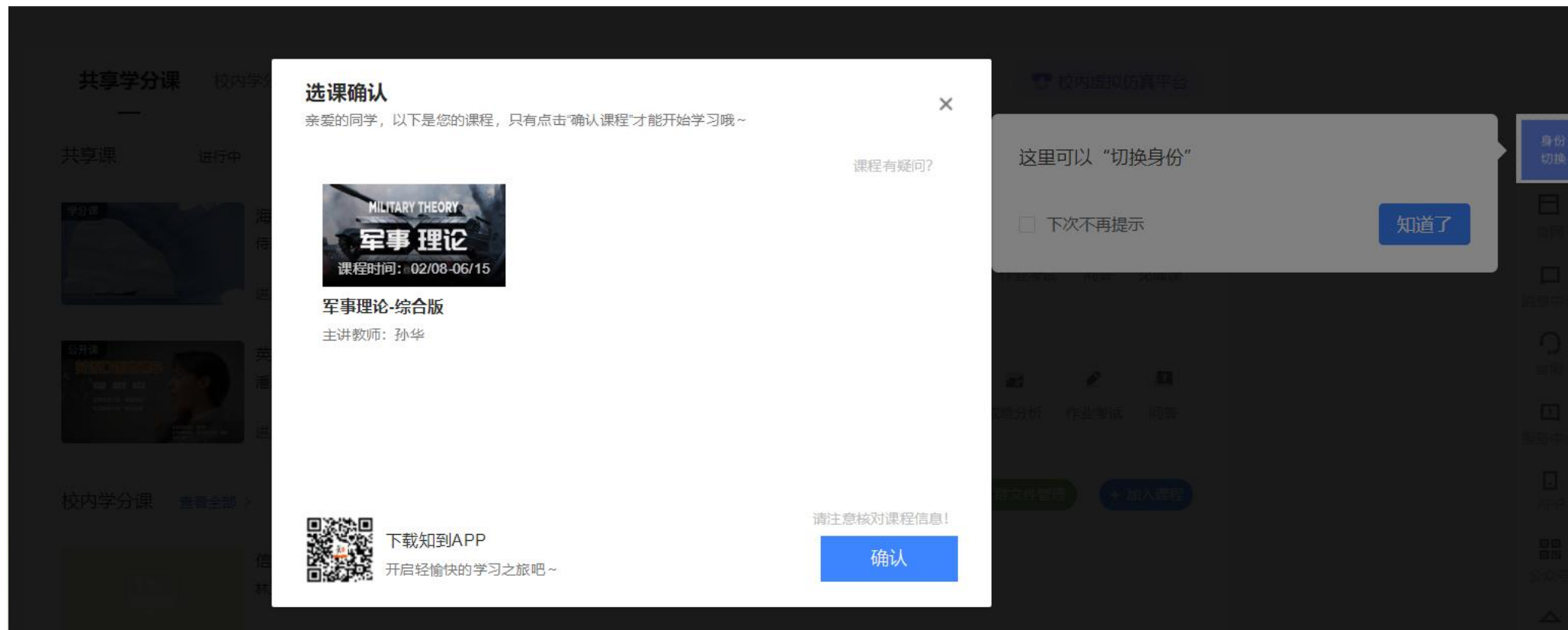
WEB 操作方法——学习

登录网址www.zhihuishu.com, 按照APP方法注册/登录即可,建议使用谷歌/火狐浏览器;

A screenshot of the Zhihuishu login page. At the top, there is the Zhihuishu logo and the website URL 'www.zhihuishu.com'. Below the logo, there are three tabs: '手机号' (Mobile Number), '学号' (Student ID), and '注册' (Register). The '学号' tab is selected. The main form contains three input fields: '输入你的学校' (Enter your school), '大学学号' (University Student ID), and '密码' (Password). Below these fields is a blue '登录' (Login) button. There is a checkbox for '记住我' (Remember me) and a link for '忘记密码' (Forgot password). At the bottom, there is a link for '其他登录方式' (Other login methods).

WEB 操作方法——学习

登录后会弹出所导入课程的选课列表，学生点击【**确认课程**】即完成了登录。



WEB 操作方法——学习

温馨提示：为了确保学习进度的准确性，建议使用 [火狐浏览器](#) 或 [谷歌浏览器](#) 观看视频！ 不再提示

[返回学堂](#) 走进故宫 故宫研究院 白昼模式 更多 消息中心

第一章 1.4、故宫文化的三个特点 课程提醒 New 学前必读 教学大纲 班级信息

见面课 **作业考试** **课程问答**
课程表 **成绩分析** **课程资料**

目录

第一章 **故宫是一个文化整体**

- 1.1 故宫的文化视角 00:02:37
- 1.2 匾额楹联见文化 00:02:31
- 1.3 故宫藏品反映着国家的命脉、民族... 00:03:08
- 1.4 **故宫文化的三个特点** 00:05:31 27%



课程卡片中的见面课、作业考试、成绩分析等功能，操作与APP端类似，在此不再赘述。

AI助学

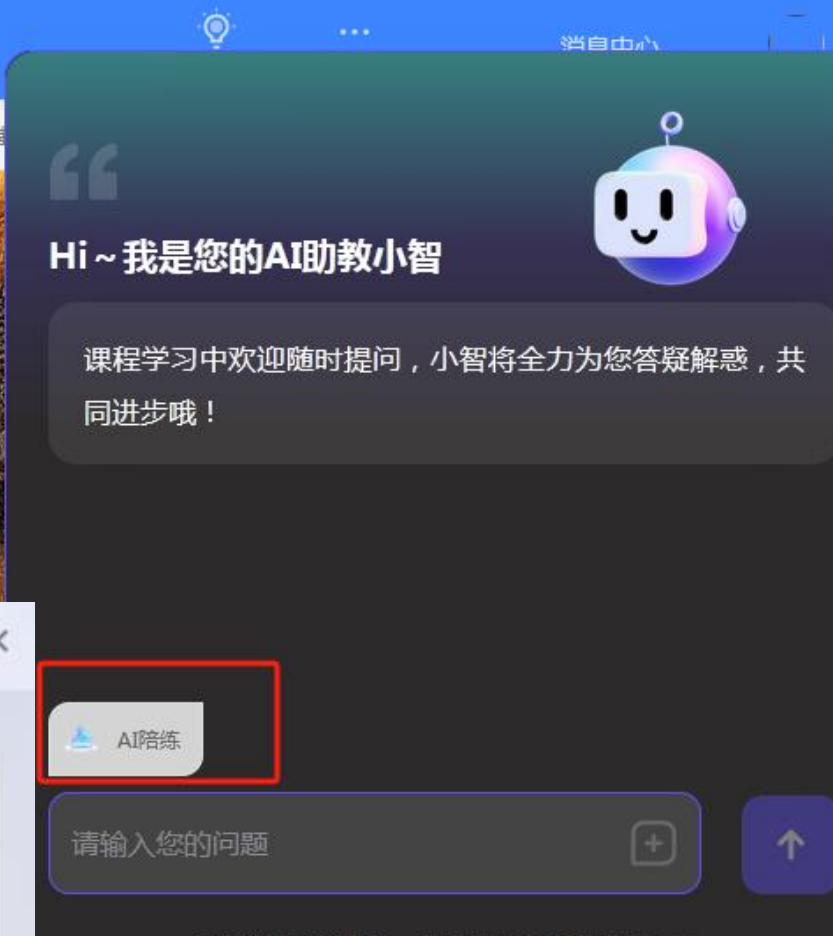
AI问答： 初始问题——贴心的智能追问——回答得不好？重答！——对回答进行评价

The screenshot shows a video player on the left with the title '故宫的文化视角' (Cultural Perspective of the Forbidden City) and the speaker '郑欣森' (Zheng Xinsen), who is the Director of the Institute of the Forbidden City. The video player has a progress bar at the bottom showing 00:00:00 / 00:02:37. On the right, there is a navigation menu with icons for '见网课', '作业考试', '课程问答', '课程表', '成绩分析', and '课程资料'. Below the icons is a '目录' (Table of Contents) section listing chapters and video durations. A red box highlights a small AI assistant icon next to the 1.5th item, '故宫博物院成立的文化意义' (Cultural Significance of the Establishment of the Forbidden City Museum).

The screenshot shows a summary of '海洋文化' (Maritime Culture). The text states that ancient Greek civilization's origin is a long and complex process, from the Minoan civilization to the Dark Ages, and then to the Archaic and Classical periods. It highlights that geographical environment, city-state systems, and maritime culture are key factors driving the development of ancient Greek civilization. Below the text, there are interaction buttons: '复制' (Copy), '重新生成' (Regenerate), '点赞' (Like), '点踩' (Dislike), and 'Get!'. A red box highlights the '重新生成' button. Below the summary, there is a '追问' (Follow-up question) button, also highlighted with a red box, and a text input field with the placeholder '继续提问 或 点击“+”开启新的话题哦' (Continue asking or click '+' to start a new topic). At the bottom right, there are '+' and '↑' buttons.

AI助学

贴心的AI陪练：



仅限学习期间使用(2025-03-15至2025-03-15)

AI陪练

以下所有内容均由AI生成请注意甄别

请选择出题范围：

1.1 故宫的文化视角 × +7

请选择出题类型：

单选

多选

判断

开始出题

请选择难度和数量：

简单 0

中等 2

困难 0

古希腊神话概论

第1部分 总题数: 10

1【单选题】 (1分) AI解析 ++

以下哪项不属于神话的功能：

- A. 赋予现存事物合理性。
- B. 解决领土争端
- C. 揭示宇宙起源的真相
- D. 带来审美愉悦
- E. 政治宣传

2【单选题】 (1分) AI解析 ++



AI作业辅导

以下所有内容均由AI生成请注意甄别

- C. 揭示宇宙起源的真相
- D. 带来审美愉悦
- E. 政治宣传

理解题干：题目询问的是哪一项不属于神话的功能，需要我们对每个选项所代表的功能进行判断。**分析选项：**-神话能够带来审美愉悦，通过丰富的想象和精彩的情节给人美的感受。-神话在某些情况下可以用于政治宣传，比如塑造英雄形象来鼓舞人心。-神话可以赋予现存事物合理性，比如解释一些自然现象或社会现象的存在。-神话也可能在一定程度上解决领土争端，比如通过神话故事来强调某一领土的归属。**知识点/考点总结：**本题主要考查对神话功能的理解。同学们需要重点掌握神话在文化、社会、心理等方面所起到的作用，了解神话对于人类认知、价值观和社会秩序等方面的影响。

AI助学

AI督促：AI会根据学习进度、课堂出勤、作业提交和考试时间等方面，自动进行提醒和督促，同学们再也不怕错过重要deadline啦！

课程名称：艺术与审美 | 北京大学

顾小竹同学
每日6点更新

本次课程 学习时间：2024-06-03 00:00 至 2024-06-20 23:59
考试时间：2024-06-21 00:00 至 2024-06-31 23:59 补考：7天

学习进度
当前时间计划学习进度100%，你的学习进度为85%，你在班级平均学习进度95%，只有5个同学还没有学完。
本次课程学习将在两天后结束，课程结束后观看视频将不再计算进度，请抓紧时间学习哦~

作业考试提醒
你是第11个全部提交作业的同学，太棒了！
班级作业老师已全部批阅完成，在这x次作业中，你有x次达到了平均分，说明你在大多数时候能够跟上学习的节奏，理解并掌握所学的内容。然而，仍有x次作业不及格，或许是因为在某些知识点上存在理解的偏差，或者是学习状态不够稳定，希望你能认真总结不及格作业中暴露的问题，查漏补缺，同时保持在那些表现良好作业中的优势，只要你持之以恒地努力，调整学习方法，未来的每一次作业你都能取得令人满意的成绩。加油！

小智给你总结如下薄弱内容，你可以进行针对性的改进 薄弱内容分析：

0.2 三个名人的人生境界故事	0.3 加强审美教育是培养创新人才
2.43 算法复杂度	2.41 算法复杂度
3.20 二叉树	3.20 二叉树
3.28 森林与二叉树	3.28 森林与二叉树
4.97 离散大数大数大数	4.97 离散大数大数大数
7.28 森林XXXXX	7.28 森林XXXXX

考试即将开始啦!!! 同学做好准备了吗? 考试开始时间: 2024-08-21 00:00

运行通知
老师修改了成绩规则【2024-09-26】
修改后的成绩规则为: 学习进度成绩22%+测试成绩26%+见面课20%+期末考试成绩30%

AI课堂记录 AI视频摘要 章节目录

史前夏商周
丝绸之路起源于中国，考古发现了一些史前夏商周时期的丝绸文物。

秦汉与晋唐
丝绸之路看秦汉三国晋的发展，以及一些出土的文物展示讲解。

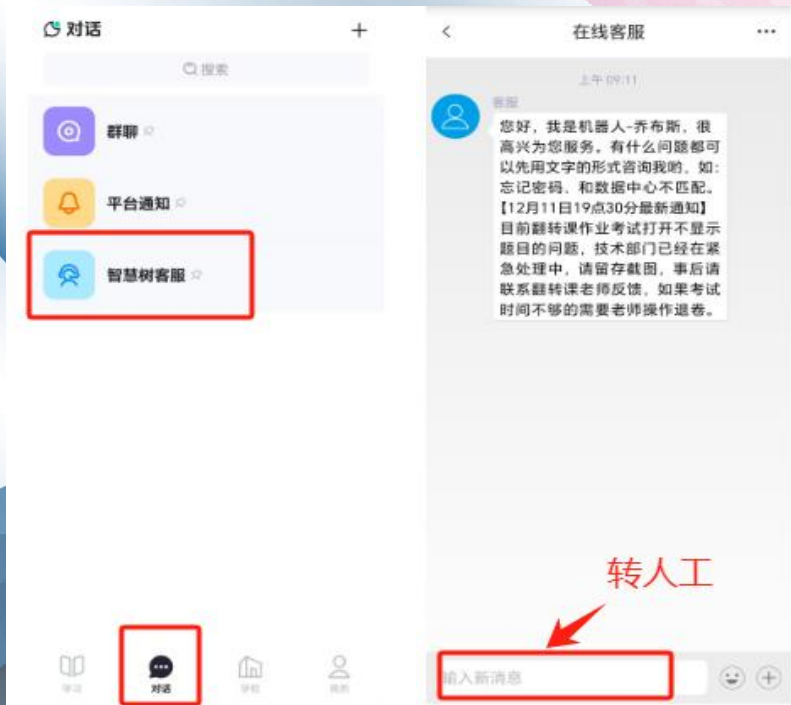
宋元与明清
丝绸之路在唐宋元明清时期的发展历程。

最后总结

- 1、学习前的第一件事，请查看电脑端【**成绩分析**】/APP端【**成绩**】模块中的内容及规则。
- 2、单日视频教程学习时长少于25分钟的不记规律学习天数（建议学习时长25-30分钟为宜）；学习时长仅为观看教程视频产生的时长，不包括观看见面课及完成章测试的时长；学习时长及规律天数**次日上午**更新；
- 3、**重要，重要，重要**：如需详细了解问答互动的攻略建议，请前往知到APP或官网学习课程栏目中，点击【**问答**】-【**课程问答小助手**】下方文字处了解；
- 4、期末考试一旦开始，暨在线学习结束，观看视频、见面课回放、完成章测试作业、问答均不再计分；试卷一旦打开，就开始倒计时，时间一到系统会自动提交，**考试机会只有一次**，务必在做好充分准备后再进行考试，不要抱着试一下的心态去点开试卷，以免造成考试被动提交的情况。中途因故无法考试的，只要仍在考试时限内，可以再次进入考试作答。
- 5、总成绩发布后，**若学生总成绩小于60分，且学校设置为允许补考的前提下，系统会自动发布补考试卷**，点击学习页面目录上方的【**作业考试**】可查看补考试卷。**补考只看补考试卷的成绩，不再综合平时成绩、章测试、见面课部分的占比成绩。补考成绩大于等于60分（百分制）时，平台最终成绩取60分；补考成绩小于60分（百分制）时，平台最终成绩取2次成绩的高分。学习时间结束后将不再弹出课程，请务必在学习时间内使用正确的学号+姓名登录确认课程。如登录学习遇到问题，请及时咨询在线客服协助解决。**

问题解决 方便快捷

- 有任何疑问可咨询智慧树平台**在线客服**（Web端和APP端均可）。平台使用操作说明请点击图中所示**帮助中心/服务中心**。查看学生/教师操作说明。



- 更可打开微信小程序**“智慧树·教学帮”**，使用学习自助查询，常见问题自己即可快速解决；也可通过微信客服咨询。





Treenity

教学运行 · 服务担当

课程运行 直播保障 金牌服务 贴心陪伴

